

Демографические тренды Томской области

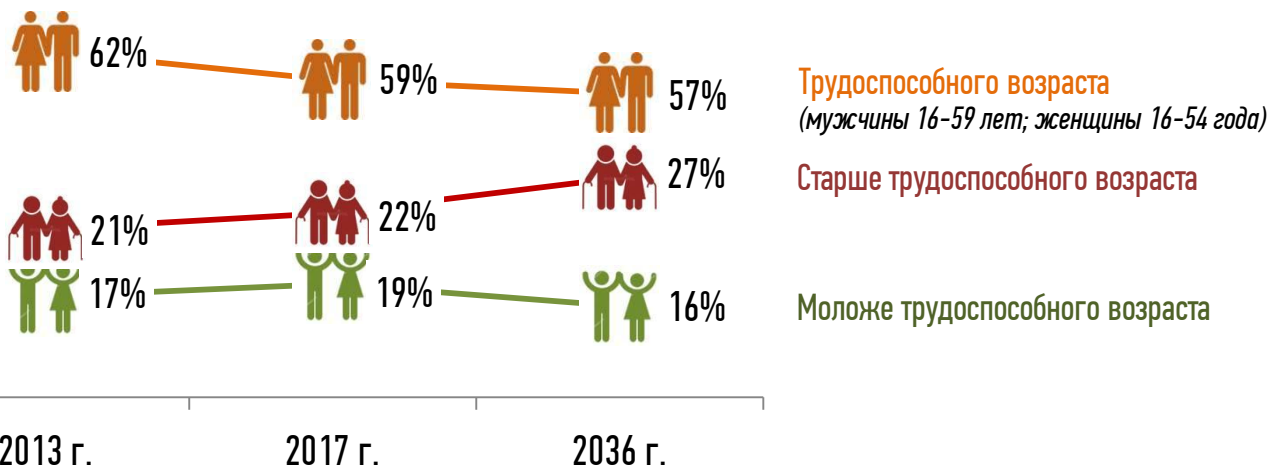
Население Томской области (на 1 января 2017 г.)



1 078,9 тыс. человек

Из них:  каждый 8-й житель (12,3%) старше 65 лет в России - каждый 7-й житель (14,2%)

Структурные изменения состава населения



Каждый **6-й** житель - поколение Z в России - каждый 7-й житель

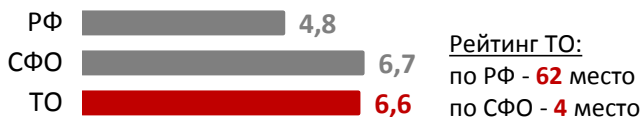
Всего **183,9** тыс. человек

Заняты в экономике **59,4** тыс. человек

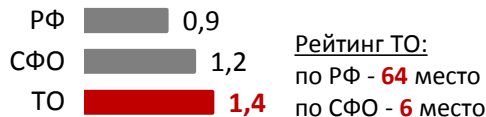
Уровень безработицы, проценты



Общая (апрель-июнь 2018 г.)



Регистрируемая



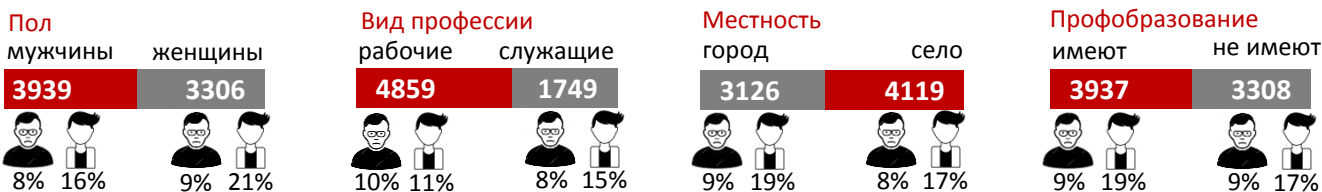
7 245 безработных граждан,

из них:

9% - предпенсионного
возраста

18% - молодежь
16-29 лет

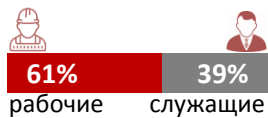
Структура безработных, человек



11 729 вакантных рабочих мест



на **62** безработных → **100** вакансий



Средняя з/плата, тыс. руб.

45,7 – по ТО (за май)

30,2 – банк вакансий службы занятости

31,4



город

25,0



село

30,0



рабочие

30,5



служащие

Топ востребованных квалифицированных профессий



- Врач
- Военнослужащий
- Инженер
- Учитель
- Медицинская сестра
- Охранник
- Фельдшер
- Бухгалтер
- Переводчик
- Кассир
- Вожатый
- Механик-водитель
- Полицейский
- Программист
- Менеджер



- Водитель автомобиля
- Продавец
- Рамщик
- Повар
- Электромонтажник
- Электрогазосварщик
- Маляр
- Электромонтер
- Слесарь КИПиА
- Стрелок
- Машинист бульдозера
- Электромонтажник
- Тракторист
- Плотник
- Оператор на автоматических и полуавтоматических линиях в деревообработке