

ДИСграфия  
лексия

Писать  
Нетрудно

СЗ

Тетрадь 1

Москва  
«Просвещение»  
2023

## Оглавление

Введение .....3

### Буквы К-Г

Раздел 1. Дифференциация звуков .....6

Раздел 2. Дифференциация звука  
и буквы .....8

### Буквы Т-Д

Раздел 1. Дифференциация звуков .....22

Раздел 2. Дифференциация звука  
и буквы .....24

### Буквы С-З

Раздел 1. Дифференциация звуков .....40

Раздел 2. Дифференциация звука  
и буквы .....42

### Буквы Ф-В

Раздел 1. Дифференциация звуков .....58

Раздел 2. Дифференциация звука  
и буквы .....60

## **Буквы П-Б**

Раздел 1. Дифференциация звуков .....76

Раздел 2. Дифференциация звука  
и буквы .....78

## **Буквы Ш-Ж**

Раздел 1. Дифференциация звуков .....94

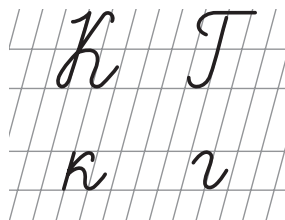
Раздел 2. Дифференциация звука  
и буквы .....96

Приложение ..... 107


# Буквы К-Г


## РАЗДЕЛ 1

## Дифференциация звуков



- 1 Произнеси: Г, Г, Г. Положи руку на горлышко и произнеси ещё раз. Чувствуешь, как горлышко дрожит, звенит, поёт, когда ты произносишь звук [г]? А теперь положи руку на горлышко и произнеси: К, К, К. Чувствуешь, как горлышко молчит, не дрожит, не звенит, не поёт, когда произносишь звук [к]?

Звук [г] — согласный, твёрдый и звонкий. Ему подходит символ . Это буква *Г г*.

А звук [к] — согласный, твёрдый и глухой. Ему подходит символ . Это буква *К к*.

- 2 Вырежи символ звука [к] из приложения. Подними символ, когда услышишь этот звук.  
*К, Н, К, Г, К, Н, К, Г, Г, К, Н, Г.*
- 3 Вырежи символ звука [г] из приложения. Подними символ, когда услышишь этот звук.  
*Г, Н, К, К, Г, К, Н, К, Г, К, Н, Г, К, Г.*
- 4 Подними символ, когда услышишь слог со звуком [к].  
*Ка, ко, но, го, ку, гу, ну, гы, кы, ны, ко, ка, го, кы.*  
*Аку, ану, уку, угу, уко, уго, ико, иго, ака, ина, ига.*
- 5 Подними символ, когда услышишь слог со звуком [г].  
*Га, на, ка, го, ко, гу, ну, ку, кы, гы, ны, га.*  
*Агу, ану, ука, уга, уна, ака, ага, иго, ико, ино, игу.*
- 6 Подними символ, когда услышишь слово со звуком [к].  
*Гол, ком, мак, огонь, окно, сок, куст, гул, булка, горы, корни, бок, кран, голубь, урок.*

## РАЗДЕЛ 2

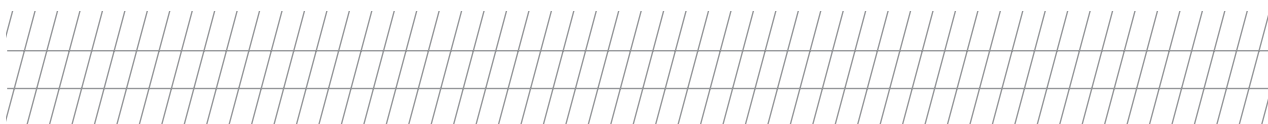
## Дифференциация звука и буквы

- 1 Послушай, покажи букву.  
 К, К, Г, К, Г, Г, К, К, Г, К, К, Г, Г, К; Кь, Кь, Гь, Кь, Гь, Гь, Кь, Кь, Гь, Кь, Кь, Гь, Гь, Кь.



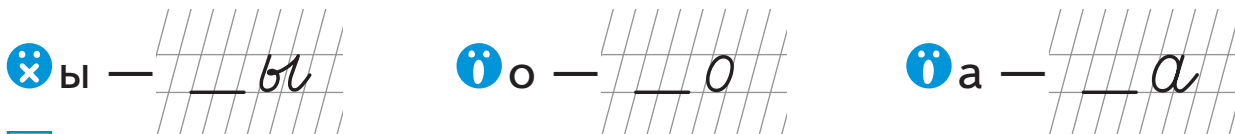
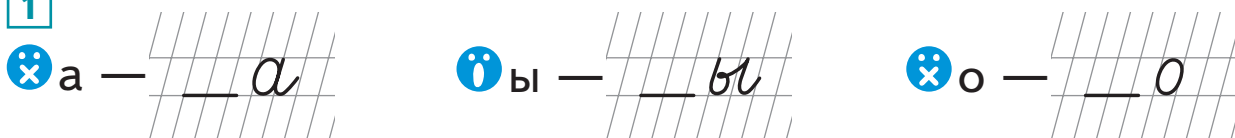
И твёрдые, и мягкие звуки на письме обозначаются одними и теми же буквами.

- 2 Запиши буквы под диктовку взрослого. Обведи в кружок все буквы Г, зачеркни крестиком все буквы К. Называй буквы, когда обводишь и зачёркиваешь.  
 К, К, Г, К, Г, Г, К, К, Г, К, К, Г, Г, К.

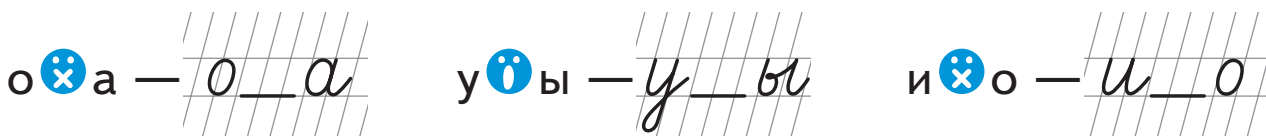
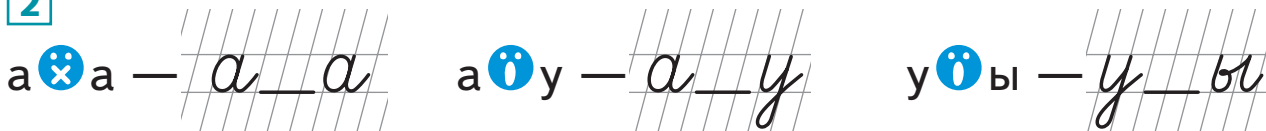


- 3 Расшифруй слог. Прочитай его. Впиши нужную букву.

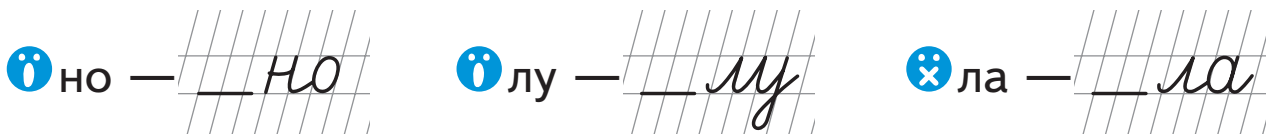
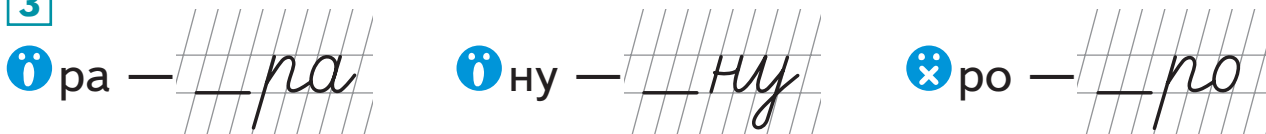
1



2



3



4 **и**ла **о**л — ла ол

**о** **о**чет — о очет

Вол **о** **о**рад — Вол о рад

5 **у**б **а** — уб а

**у**до **а** — удо а

за **а**д **а** — за ад а

6 **и**дать — идать

мар **и** — мар и

**и**парис — ипарис

7 **е**тры — етры

утю **и** — утю и

подру **и** — подру и




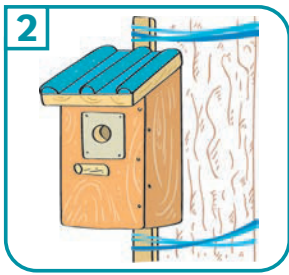
7 Запиши слова под диктовку взрослого. Обведи в кружок все буквы Г, зачеркни крестиком все буквы К. Называй буквы, когда обводишь и зачёркиваешь.

1 Ком, рука, мак, закон, кость; гул, огонь, губы, рога, град; краска, кулак, кубок, кнопка, кашка; гагара, Гагры, гоготать; губка, когда, гамак, горка, книга.

2 Кино, пауки, кеды, пакет, уроки; гиря, Гена, гимн, ноги, пороги; кепки, кирпичики, киоски; геология, гигиена.

Handwriting practice lines consisting of multiple rows of slanted lines for letter formation.





2 Плотни ☒ с ☒ олотил с ☒ воречни ☒.

Плотни с олотил с воречни

3 ☐ рохочет ☐ ром.

рохочет ром.

4 ☐ аля ☐ онит ☐ усей.

аля онит усей.

5 Бабуш ☒ а А ☐ афья и вну ☒ ☐ оша поливают  
☐ ряд ☒ у.

Бабуш а А афья и вну  
оша поливают ряд у.






14 ☒ еша отдыхал в ла ☐ ере на Вол ☐ е.

еша отдыхал в ла ере  
на Вол е.

10 Запиши предложения под диктовку взрослого. Обведи в кружок все буквы Г, зачеркни крестиком все буквы К. Называй буквы, когда обводишь и зачёркиваешь.

1 Мышка юркнула в норку. Марик покупает калач. Голубую глыбу льда пригнало к берегу. Галя с подругами на лугу играла в горелки. Снега укутали луга. Голубика — вкусная и сладкая ягода.

2 Аким и Кира были в кино. У ракиты тонкие ветки. Ангелина болеет ангиной. Герда надевает на ноги гетры. Кеша, помоги Инге! В зоопарке носороги и быки.



**11** Послушай текст. Зашифруй его: впиши в схему буквы К или Г в начале, середине или в конце слова.

**1** У клёна качели. Марк качает Вику на качелях.

**2** На груше гнездо грачей. В гнезде грачата.

**3** У Гоши снежокат. У Гали кукла. Галя и Гоша катают куклу на снежокате.

**4** Ким несёт яркий пакет. В пакете — подарки для Киры. В руке у Кима букет.

**5** Гена — гимнаст. Гена занимается гимнастикой многие годы.

**6** Никита и Георгий у киоска. Они купили книги, краски и кисточки.

**1**

**2**

**3**

**4**

**5**

**6**


5 **Г**оша и **Г**оша у бабуш**К**и Ви**К**и. **Г**оша печёт пиро**Г**и, **Г**оша варит **К**исель.

Гоша и Гоша у бабушки и Вишки. Гоша печёт пироги, Гоша варит кисель.


13 Запиши текст под диктовку взрослого. Обведи в кружок все буквы Г, зачеркни крестиком все буквы К. Называй буквы, когда обводишь и зачёркиваешь.

1 Гоша и Костя копают грядку. Тут будет огород. Бабушка посадит капусту, морковь, огурцы и лук.

2 На георгине пауки-бродяги. Они не такие, как пауки-крестовики. Эти пауки — охотники.



Blank handwriting practice lines for the first dictation task.



Blank handwriting practice lines for the second dictation task.

Ты выполнил все задания. Оцени свои успехи — обведи подходящий смайлик.

