



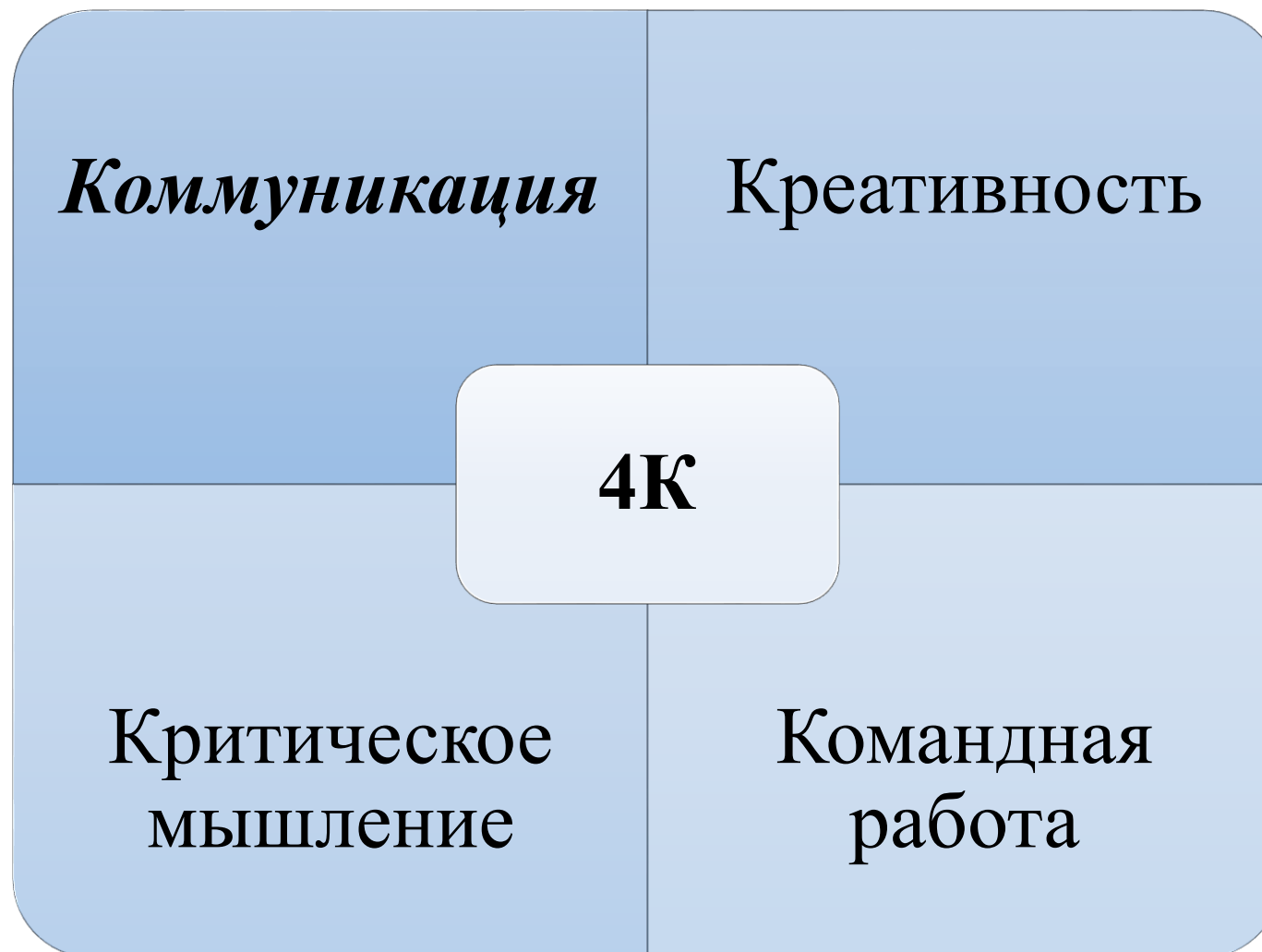
Знакомство

«Ледокол»

Мастер-класс «Эффективные формы работы в группах и парах»

Учитель истории и обществознания
высшей квалификационной категории
Воробьева-Исаева Людмила Фёдоровна

МБОУ «Каргасокская СОШ-интернат № 1»
ludmilais@mail.ru



Коммуникативные навыки – это навыки общения взаимодействия людей между собой, то есть умение понимать себя и другого, умение слышать собеседника, умение помогать друг другу в затруднительных ситуациях, умение устанавливать дружеские отношения.

Коммуникативные навыки – это способность передавать и получать информацию.

Коммуникативные навыки – автоматизированные компоненты сознательных действий, способствующих быстрому и точному отражению коммуникативных ситуаций

«Разговор по кругу»

Меня зовут _____

Я учитель _____, мой предмет не самый важный,
а самый важный _____, потому что _____

?

1. Опрос домашнего задания.
2. Сложный дискуссионный вопрос по предмету.
3. Рассказ на английском языке текста и т.д.

«Записи по кругу»

«Чтение и пересказ по кругу»

Прочитать текст – 1,5 мин
Краткий пересказ текста – 30 сек

?

1. Введение нового материала.
2. Разные точки зрения на вопросы.
3. Разные способы решения задач и т.д.

«УГЛЫ»

Сделать выбор

Аргументировать свою позицию партнёру – 30 сек

?

1. Введение нового материала.
2. Разные точки зрения на вопросы.
3. Разные способы решения задач и т.д.
4. Формирование групп по интересам для дальнейшей работы.
5. Рефлексия.

Исследуя «Наставник»

Каждый член команды берёт 4 листочка бумаги

ДЖОТ ТОТС (Jot Thoughts)


На каждом листочке бумаги:

- 1) Придумайте одно слово, связанное с понятием «наставник» (например: мудрый, учит и т.д.)
- 2) Проговорите это слово громко для членов вашей команды и запишите на одном листочке бумаги
- 3) Положите на центр стола лицевой стороной вверх
- 4) Повторите шаги 1-3, пока вы не используете все листочки

ИССЛЕДУЯ

ТИК-ТЭК-ТОУ (Tic-Tac-Toe)

- Ученики или Учитель готовят карточки/листочки бумаги с 1 словом на каждом листочке
- Перемешайте листочки и разложите 9 листочков в формате 3 x 3.
- Каждый член команды составляет 3 предложения, используя любые три слова на одной линии (по вертикали, горизонтали или диагонали)



1 3 2 : _____

4 1 7 : _____

9 5 1 : _____

Погода

Cold

Cloudy

Warm

Windy

Frosty

Snowy

Rainy

Foggy

Sunny

I like when it is warm, sunny and snowy in winter.
Winter in Siberia is usually frosty, windy and snowy.

ЭЙ АР ГАЙД

AR Guide

| ДО | УТВЕРЖДЕНИЯ | ПОСЛЕ |
|----|--|-------|
| + | Ученики получают необходимые знания в школе. | + |
| + | Ученики развивают необходимые навыки в школе. | - ? |
| | Школы полностью осведомлены о том, с какими трудностями столкнутся ученики после выпуска из школы. | - ? |
| | Знания и опыт, которые ученики получают в школе, адекватно готовят их к будущему. | + ? |
| | Учителя могут помочь ученикам подготовиться к будущему. | - ? |
| | Выпускаясь из школы, ученики готовы к будущему. | + |



Предпосылки:

Сокращение ЭЙ АР ГАЙД переводится с английского языка как Руководство Ожидания и Реакции (Anticipation/Reaction Guide). Используя данную обучающую структуру, ученики делают прогнозы, основанные на своих первоначальных знаниях, и оценивают их достоверность после получения новой информацией (изучив положительный раздражитель)

первоначальные знания





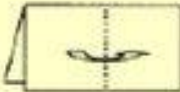


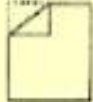
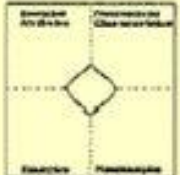
новая информация

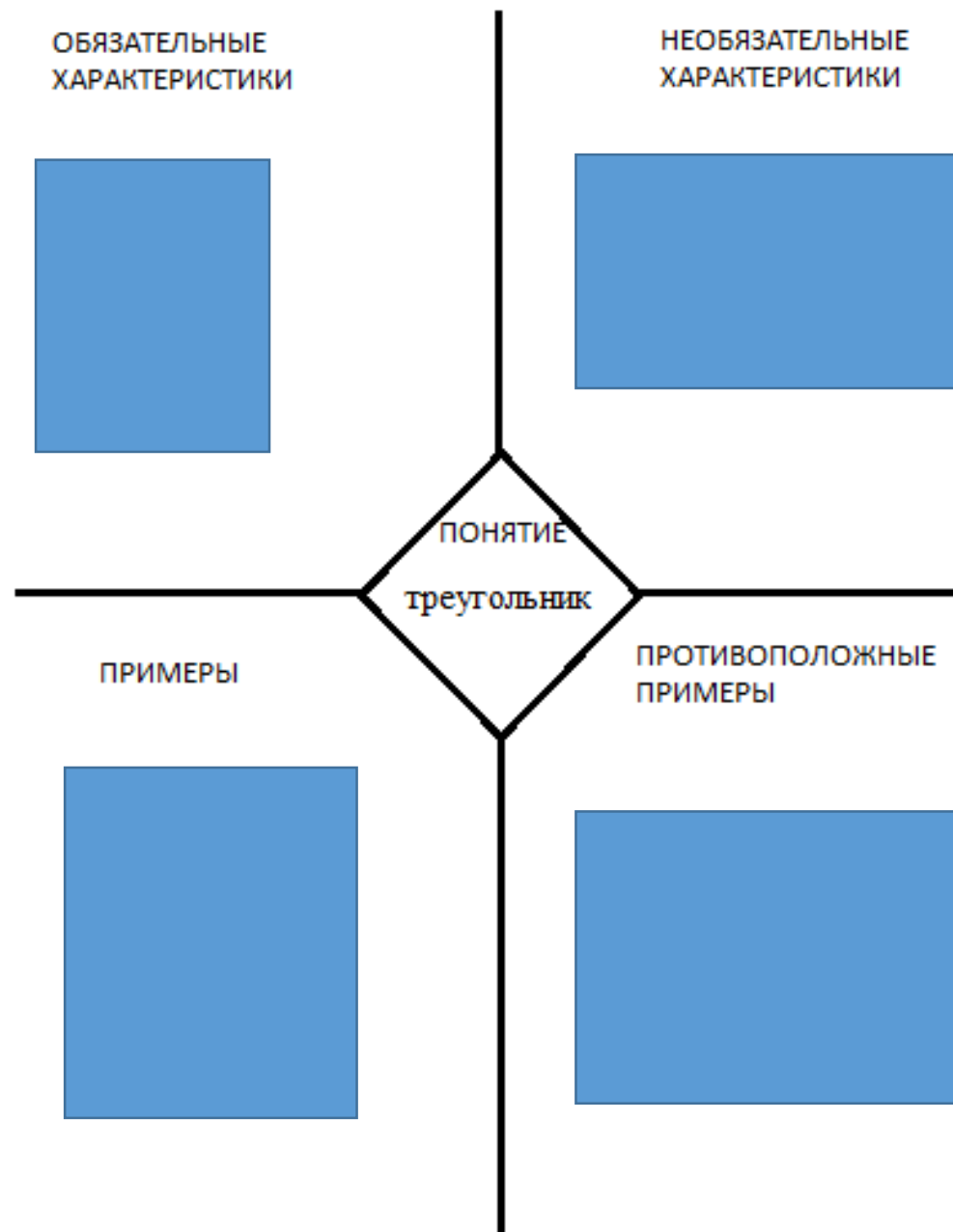
МОДЕЛЬ ФРЕЙЕР

УЧАСТНИКИ РАССМАТРИВАЮТ КАКОЕ-ЛИБО ПОНЯТИЕ С РАЗНЫХ СТОРОН, ЗАПИСЫВАЯ ЕГО ОБЯЗАТЕЛЬНЫЕ И НЕОБЯЗАТЕЛЬНЫЕ ХАРАКТЕРИСТИКИ, ПРИМЕРЫ И АНТИПРИМЕРЫ (ТО, ЧТО НЕ МОЖЕТ ЯВЛЯТЬСЯ ПРИМЕРОМ).



ТЕХНИКА ВЫПОЛНЕНИЯ

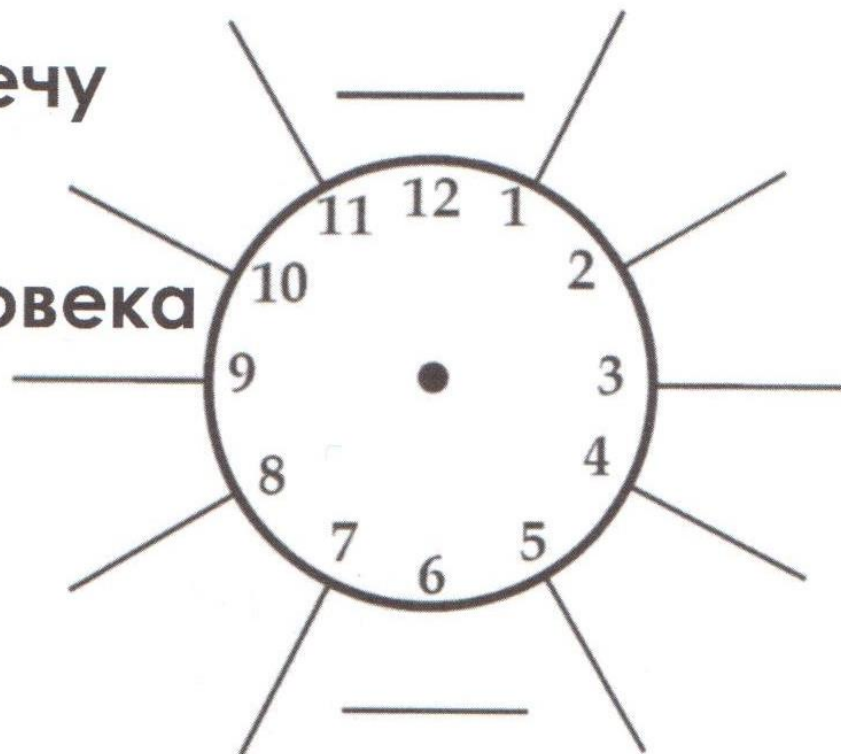
1.  
2.  
3.  
4. 





КЛОК БАДДИС (Clock Buddies)

- Назначьте встречу с друзьями
- Выберите 4 человека



Шпаргалка

вопрос

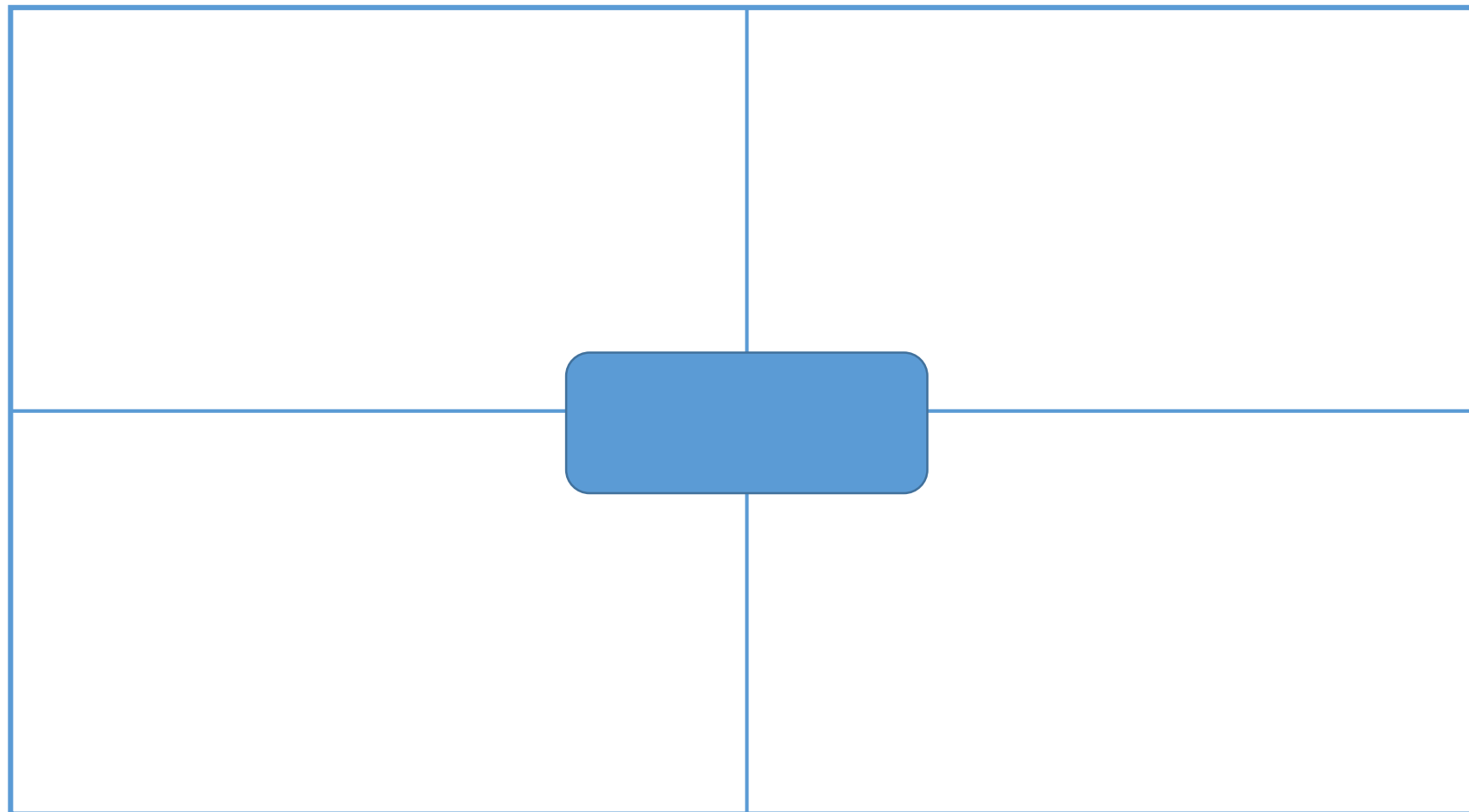
ответ





вопрос

ответ







Если Вам стало интересно, то...



Благодарю за внимание!

