

**МИНИСТЕРСТВО
ЗДРАВООХРАНЕНИЯ
РОССИЙСКОЙ ФЕДЕРАЦИИ
(МИНЗДРАВ РОССИИ)**

Рахмановский пер., д. 3/25, стр. 1, 2, 3, 4,
Москва, ГСП-4, 127994,
тел.: (495) 628-44-53, факс: (495) 628-50-58

15.08.2023 № 16-1/3657

На № _____ от _____

Руководителям образовательных
и научных организаций
Минздрава России

Департамент медицинского образования и кадровой политики в здравоохранении информирует о проведении историко-патриотического проекта «Медицинский полк», создаваемого к 80-летию победы в Великой Отечественной войне 1941 - 1945 гг. (далее - Проект «Медицинский полк»).

Цель Проекта «Медицинский полк» - увековечение памяти о судьбах военных медиков, ученых медиков, медицинских работников тыла, внесших вклад в Великую Победу, а также популяризация уникальной истории образовательных, научных и лечебных учреждений, подведомственных Минздраву России.

Проект «Медицинский полк» реализуется Музеем Победы совместно с Центром развития историко-медицинских музеев России Минздрава России, Российским обществом историков медицины и ФГБНУ «Национальный НИИ общественного здоровья им. Н.А. Семашко».

Учитывая значимость Проекта «Медицинский полк» Департамент предлагает рассмотреть возможность участия в указанном проекте и представить соответствующие данные согласно приложению.

Контактные лица Проекта «Медицинский полк»:

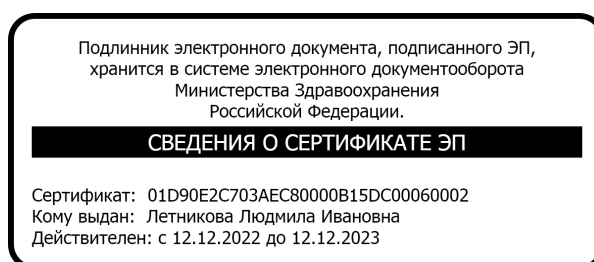
помощник директора Музея Победы, руководитель исторического проекта «Лица Победы» Широков Андрей Сергеевич, e-mail: lica@cmvov.ru, тел.: +7 (499) 449 80 80;

председатель Российского общества историков медицины, заместитель председателя Совета по развитию историко-медицинских музеев при Минздраве России, д.м.н., профессор Пашков Константин Анатольевич, e-mail: info@historymed.ru,

ответственный секретарь Совета по развитию историко-медицинских музеев при Минздраве России, заведующая отделом «Российский музей медицины» ФГБНУ «Национальный НИИ общественного здоровья им. Н.А. Семашко» Чиж Нина Васильевна, тел.: +7 (905) 579 33 66, info@historymed.ru.

Приложение: инструкция по созданию раздела учреждения на сайте ЛИЦАПОБЕДЫ.РФ. на 8 л. в 1 экз.

Директор Департамента

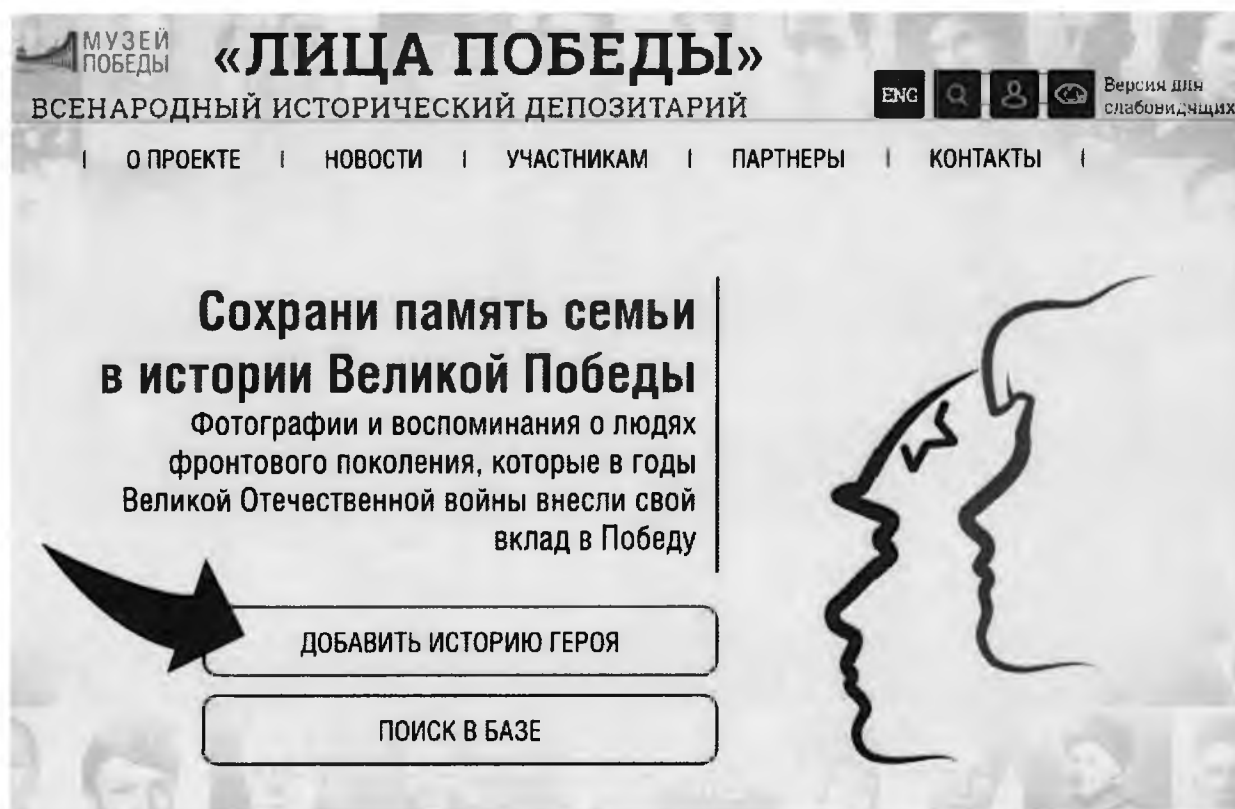


Л.И. Летникова

Кирюхин Сергей Алексеевич
(495) 627-24-00*1613

Инструкция по созданию раздела во Всенародном историческом депозитарии «Лица Победы»

1. Заходите на сайт ЛИЦАПОБЕДЫ.РФ и нажимаете кнопку «ДОБАВИТЬ ИСТОРИЮ ГЕРОЯ»¹.



¹ РЕКОМЕНДУЕМ перед созданием истории Героя проверить наличие дубликата истории в базе, набрав ФИО Героя в разделе ПОИСК В БАЗЕ.

2. В отрывшейся карточке «РЕГИСТРАЦИЯ»² вводите необходимые данные — **СВОИ** Фамилию, Имя, Отчество, адрес электронной почты (email), отвечаете на контрольный вопрос «Вы человек?» (ставите «галочку» в чекбоксе «Согласие на обработку персональных данных») и нажимаете кнопку «ОТПРАВИТЬ».

На указанный при регистрации адрес электронной почты придет подтверждающее письмо.

«ЛИЦА ПОБЕДЫ»
ВСЕНАРОДНЫЙ ИСТОРИЧЕСКИЙ ДЕПОЗИТАРИЙ

ПРОЕКТЕ | НОВОСТИ | УЧАСТНИКАМ | ПАРТНЕРЫ | КОНТАКТЫ

Регистрация

Укажите свои контактные данные. Мы направим Вам на электронную почту письмо с дальнейшими инструкциями

Фамилия	Имя
Отчество	Ваш email

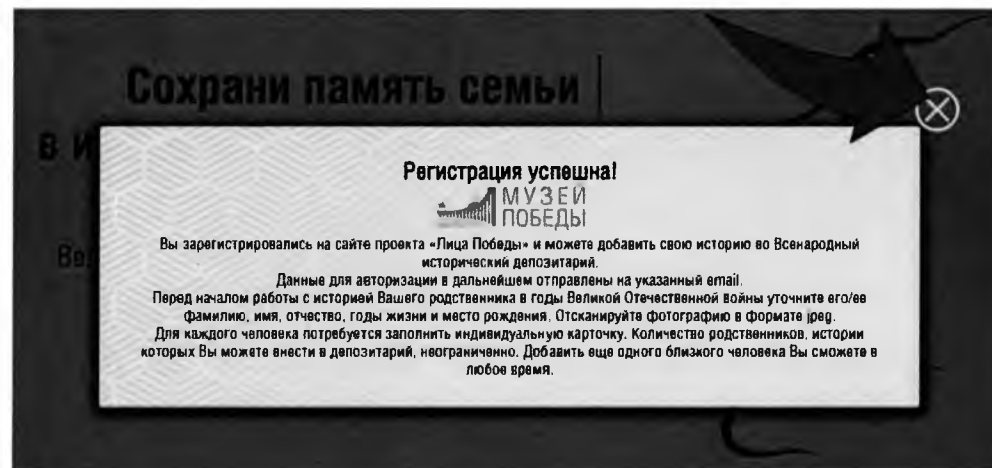
ВЫ ЧЕЛОВЕК? 2 + 53 =

Согласие на участие в проекте

[Вход для зарегистрированных пользователей](#)

² Авторов от вузов может быть несколько, каждый регистрируется под своим именем.

3. Закрываете подтверждение успешной регистрации, **нажав** на крестик (X).



4. Еще раз **нажимаете** на кнопку «ДОБАВИТЬ ИСТОРИЮ ГЕРОЯ».



5. Заполняете форму:

Добавить историю

Фамилия	Имя	Отчество
<input type="text"/>	<input type="text"/>	<input type="text"/>
Дата рождения	Дата смерти	Место рождения
День <input type="text"/> Месяц <input type="text"/> Год <input type="text"/>	День <input type="text"/> Месяц <input type="text"/> Год <input type="text"/>	<input type="text"/>
Фотография	История жизни	
<input type="text"/>	<input type="text"/>	

Вставляете в соответствующие поля **ФАМИЛИЯ, ИМЯ, ОТЧЕСТВО** участника Великой Отечественной войны, известные **ДАТЫ ЖИЗНИ / СМЕРТИ, МЕСТО РОЖДЕНИЯ**.

** Если даты рождения или смерти неизвестны, то соответствующие поля остаются пустыми. Если известна неполная дата – например, только год или месяц и год, то заполняются только поля года. Если известна одна дата (смерти или рождения) можете написать в поле «**ИСТОРИЯ ЖИЗНИ**» (например: Родился в 1942 г.).*

Нажимаете в поле для фото на « + », загружаете фотографию в формате jpg / png / gif. Если нужно, обрабатываете фото встроенным редактором (см. «Работа с изображением»).

6. Нажимаете кнопку **ГОТОВО** – карточка попадает на обработку сотрудникам проекта в Музее Победы. После публикации истории Героя, ссылка на неё будет отправлена на адрес электронной почты *указанный при регистрации*.

При одобрении модераторами, истории будут доступны на сайте проекта ЛИЦАПОБЕДЫ.РФ и в зале «Лица Победы»³, причины отклонения будут указаны в письме-уведомлении.

Добавить историю

Фамилия	Имя	Отчество
<input type="text"/>	<input type="text"/>	<input type="text"/>
Дата рождения	Дата смерти	Место рождения
День <input type="text"/> Месяц <input type="text"/> Год <input type="text"/>	День <input type="text"/> Месяц <input type="text"/> Год <input type="text"/>	<input type="text"/>
Фотография	История жизни	
<input type="text"/>	<input type="text"/>	


ГОТОВО

³ в Музее Победы, г. Москва, м. Парк Победы

ДЛЯ СОЗДАНИЯ РАЗДЕЛА

ОБЯЗАТЕЛЬНО последней строкой в **КАЖДОЙ** истории пишете **источник**, например:

Источник – «Медицинский полк ПИМУ»

Фотография	История жизни
	<p>Горьковской областной больнице им. Н.А. Семашко. В 1955 г. защитил кандидатскую диссертацию. В 1960 г. был направлен консультантом госпиталя Советско-Вьетнамской дружбы. В Ханое начал работать над докторской диссертацией: выполнил экспериментальный раздел работы. Вернувшись на родину, защитил диссертацию, стал профессором. Заведовал кафедрой хирургии ФУВ ГМИ им. С.М. Кирова (1966—1988). И.Л. Ротков умер 22 марта 1992 г.</p> <p>Источник - «Медицинский полк ПИМУ»</p>

Все истории с **УКАЗАНИЕМ ИСТОЧНИКА** после одобрения модераторами будут автоматически добавляться в раздел.

Внести изменения и дополнения в загруженные истории можно⁴ в Личном кабинете в разделе **МОИ ИСТОРИИ** через 12 часов после одобрения модераторами (новые истории-**ДУБЛИ** в этом случае создавать **НЕ НАДО!**).

⁴ После внесения изменений истории снова попадают на проверку.

После одобрения модераторами 40-50 историй, направляете логотип, описание вуза (не более 10-12 предложений - 200 слов, 1500 знаков с пробелами), ссылку на сайт и ключевую фразу на эл. почту solovyova@cmvov.ru.

Пример:

<https://historydepositarium.ru/mpolk/pimunn>

Когда будет сформирован раздел, Вам будет направлена ссылка на него.

Благодарим Вас за участие в проекте и ждём историй!

МУЗЕЙ ПОБЕДЫ «ЛИЦА ПОБЕДЫ»
ВСЕНАРОДНЫЙ ИСТОРИЧЕСКИЙ ДЕПОЗИТАРИЙ

ENG Q ПЕРСОНАЛЬНЫЙ СПРАВОЧНИК Версия для слабовидящих

О ПРОЕКТЕ | НОВОСТИ | УЧАСТНИКАМ | ПАРТНЕРЫ | КОНТАКТЫ |

Лица Победы ПИМУ (ГМИ имени С.М. Кирова)!

**ПИМУ**

21 марта 1920 года состоялось открытие медицинского факультета Нижегородского государственного университета. В мае 1930 года, в связи с происходившей в стране реформой высшего медицинского образования, на базе медфака НГУ был создан самостоятельный медицинский институт. Первый декан медицинского факультета НГУ (1920—1924), доктор медицины профессор, ученик прославленного С. П. Боткина — Пётр Георгиевич Аврамов. Петр Георгиевич организовал учебный процесс медицинского факультета, при его участии созданы почти все ныне существующие кафедры лечебного факультета университета, создал пропедевтическую терапевтическую клинику. При нём в 1923 году состоялся первый выпуск врачей в количестве 37 человек.

В 1932 г. Нижегородский медицинский институт был переименован в Горьковский медицинский институт. 25 декабря 1940 — в ознаменование 20-летия со дня основания Горьковскому мединституту Указом Президиума Верховного Совета РСФСР присвоено имя С. М. Кирова.

Проект «Лица Победы» собрал истории героев университета.

А Б В Г Д Е Ё Ж З И К Л М Н О П Р С Т У Ф Х Ц Ч Ш Щ Ъ Ы Э Ю Я

Поиск участника по ФИО

ПОИСК

			
Антихович Николай Иванович	Анфимов Борис Николаевич	Грундул Анатолий Михайлович	Дурнайкин Алексей Матвеевич

Работа с изображениями

Добавление/изменение фотографии: объем – не более 500 килобайт.

Изображение должно быть портретным, вертикальным, на нем должен быть изображен 1 человек.

Для уменьшения веса изображения можно воспользоваться сайтом <https://www.iloveimg.com/ru/compress-image> (скидываете туда нужное фото, нажимаете «сжать изображение», через несколько секунд оно само скачивается в облегченном варианте).

Если фотография плохого качества, не понятно кто на ней, видны только пиксели и невозможно ничего разглядеть, то удаляете имеющееся фото.

Также модуль загрузки фотографии позволяет **обрезать ее в режиме онлайн**.

