

Конкурсное задание «ЮНЫЙ ЭРУДИТ»

Фамилия, имя, возраст ребёнка:

ФИО педагога или родителя (законного представителя), нужное подчеркнуть:

Образовательная организация (сокращённо по Уставу):

Правила проведения:

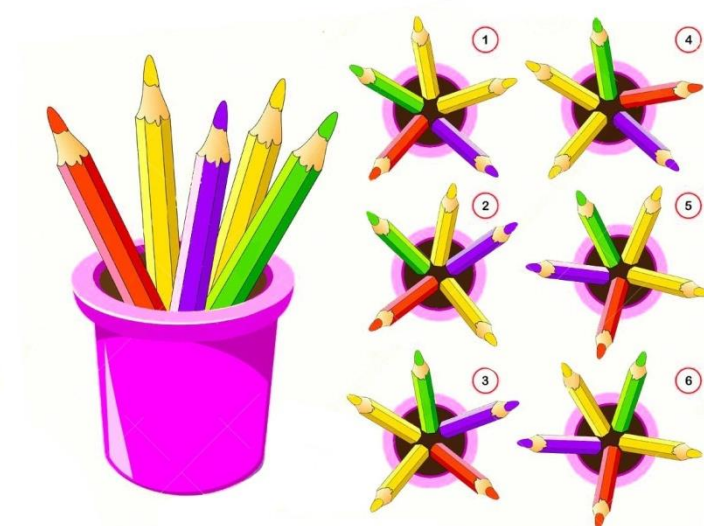
- распечатать бланк заданий для ребёнка;
- взрослый помогает ребёнку прочитать задание, ребёнок **самостоятельно его выполняет** (проводит линии, раскрашивает, штрихует, пишет буквы, дорисовывает и т.д.);
- после выполнения всех заданий, работу необходимо отсканировать.

Здравствуй, дорогой друг. Познакомься, это Паша. Он рад встрече с тобой и предлагает тебе отправиться с ним в увлекательное путешествие.

1. Посмотри внимательно на картинку слева и определи, какая карта справа ей соответствует. Правильный ответ обведи карандашом.



2. Для выполнения следующих заданий нужны цветные карандаши. Помоги Паше найти его карандаши. Правильный ответ обведи красным цветом.



3. Паша мечтает стать архитектором. Он всегда рассматривает различные постройки, фигуры с разных сторон. Посмотри внимательно на фигуры и определи, как они выглядят сверху. Верные варианты соедини линиями и запиши в поле справа.



А



Б

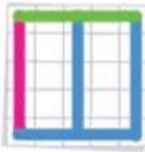


В



Г

1



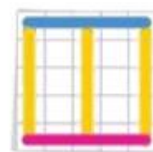
2



3




4





А	
Б	
В	
Г	


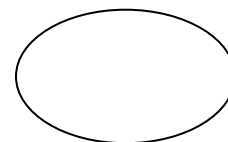
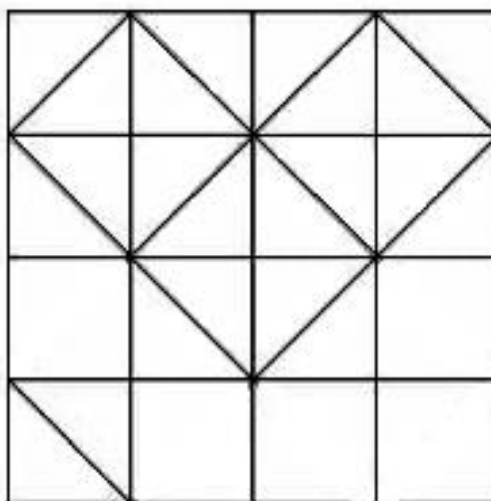
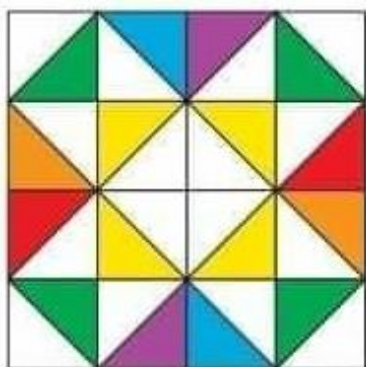
4. Паша не смог найти вид сверху у фигуры из задания №3. Напиши букву фигуры из задания №3 и зарисуй, как бы она выглядела сверху.



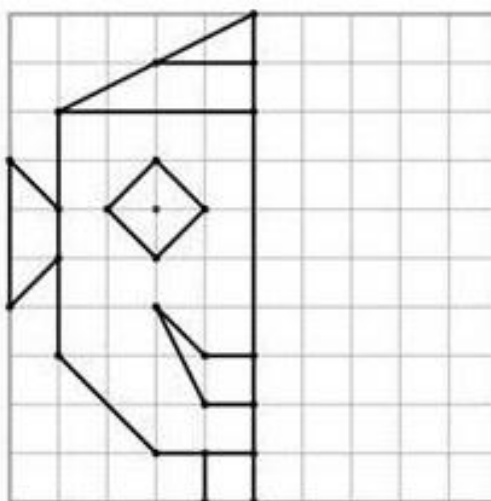
5. Найди каждой пирамидке вид сверху. Соедини верные пары линией.




6. Паша любит раскрашивать узоры. Раскрась по образцу. Запиши цифрой в квадрате справа ответ на вопрос: «Какое количество цветов понадобилось тебе для выполнения этого задания?»



7. Дорисуй изображение зеркально, опираясь на образец, и ты узнаешь, какой игрушкой любит играть Паша. Раскрась рисунок, используя только три цвета.

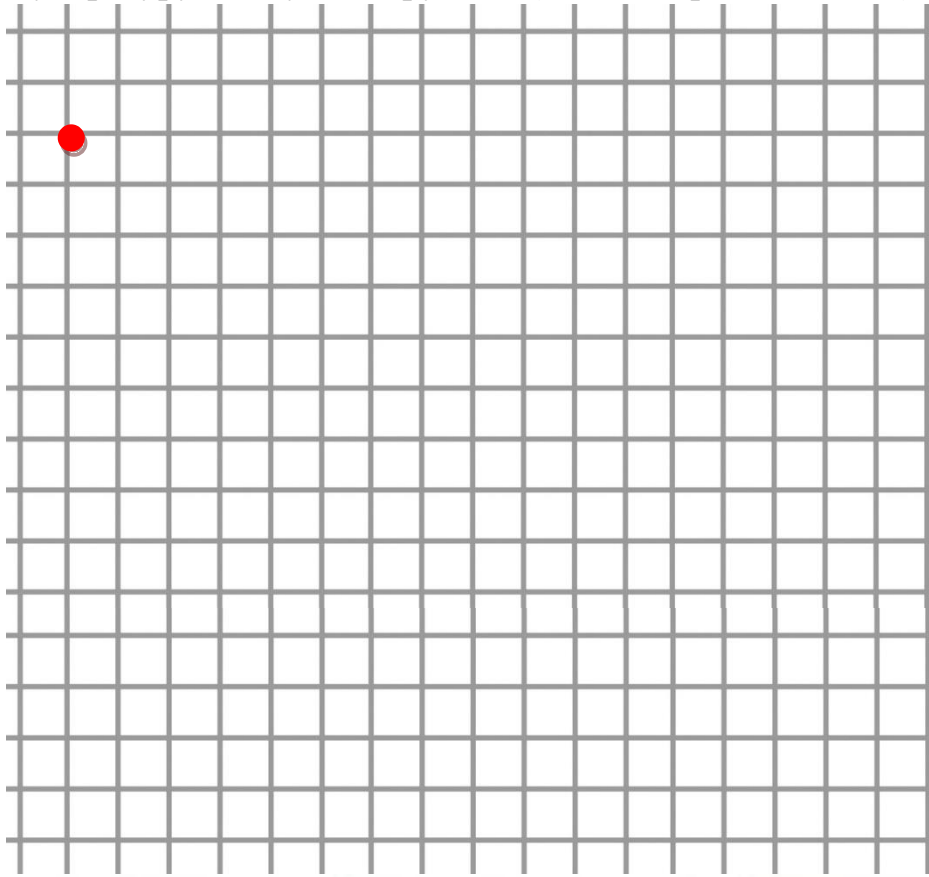


8. Помоги Паше пройти путь до ножниц. Они пригодятся для выполнения новых заданий. В таблице справа поставь знак плюс напротив верного маршрута, нарисуй правильный путь на поле слева.



	→ ↓ → ↓ → → ↓
	→ ↓ → → ↓ →
	→ → ↓ ↓ ↓
	↓ ↓ → ↓ → →

12. Нарисуй фигуру, следуя инструкции (начни с красной точки).



1 →	1 ↑	1 →	1 ↑	2 →	1 ↓	1 →	6 ↓	6 →	1 ↓
1 →	1 ↓	1 →	1 ↓	1 →	1 ↓	1 →	1 ↓	1 →	1 ↓
2 ←	1 ↑	2 ←	1 ↑	1 ←	3 ↓	2 ←	3 ↑	1 ←	3 ↓
2 ←	3 ↑	1 ←	3 ↓	2 ←	3 ↑	3 ↓	1 ←	10 ↑	2 ←
2 ↑									

13. Творческое задание. Посмотри на треугольники, пофантазируй – на что они могут быть похожи? какими предметами они могут быть? Дорисуй и раскрась их таким образом, чтобы получился какой-то предмет. Подпиши названия.

